

PERSEDIAAN MENGAJAR HARIAN
PENDIDIKAN MUZIK


Mata Pelajaran	:	Pendidikan Muzik
Kelas	:	3 Bestari
Masa	:	9.20 -10.20
Bil. Murid	:	20 orang
Aspek	:	Persepsi Estetik
Item	:	1.2.3 Warna Ton
Kemahiran	:	1.1 Memberi perbezaan bunyi empat alat perkusi dengan Respon yang sesuai. 1.2 Memainkan alat perkusi mengiringi lagu yang telah dipelajari mengikut detik lagu.
Objektif	:	Di akhir pelajaran ini, murid dapat : 1. Mengecam dan mengenalpasti bunyi alat perkusi. 2. Memainkan alat perkusi mengiringi lagu mengikut detik.
Pengetahuan	:	1. Murid-murid sudah mengenali alat-alat perkusi.
Sedia ada	:	2. Murid-murid sudah belajar menyanyikan lagu 'Sungai'.
KBKK	:	1. Membanding Beza 2. Mengecam
Penerapan Nilai	:	i) Berkerjasama ii) Mengikut peraturan iii) Berdisiplin
Bahan Bantu Mengajar	:	i) Komputer

ii) LCD





iii) Kastanet, loceng, kayu tik-tok, loceng

iv) Lembaran Kerja

LANGKAH PELAKSANAAN

Langkah	Isi Pelajaran	Aktiviti P&P	Catatan/Bahan
Set induksi (5 minit)	1. Meneka bunyi alat –alat perkusi.	1. Guru meminta semua murid menutup mata. 2. Guru membunyikan alat-alat perkusi tersebut. 3. Murid mendengar dan cuba meneka bunyi alat-alat tersebut.	BBM: Kastanet Loceng Kayu Tik-Tok Kerincing KBKK: Mengecam
Langkah 1 (15 minit)	1. Mengecam dan mengenal pasti bunyi alat perkusi. (Warna Ton) 	1. Guru memainkan alat-alat perkusi mengikut detik lagu. 2. Guru meminta murid mengajuk bunyi alat-alat tersebut sambil menepuk detik. 3. Murid-murid mengikut arahan guru.	BBM: Kastanet Loceng Kayu Tik-Tok Kerincing KBKK Membanding beza

		<p>4. Guru membahagikan murid kepada 4 kumpulan. Kump.1-Kastanet Kump.2- Kayu Tik-Tok Kump.3 -Loceng Kump.4-Kerincing</p> <p>5. Guru membimbing murid bermain alat perkusi mengikut detik lagu dalam kumpulan masing-masing.</p> <p>6. Murid bermain alat mengikut detik dengan bimbingan guru.</p>	<p>Kontekstual :</p> <ul style="list-style-type: none"> - Meneroka - Menemui <p>Kecerdasan Pelbagai :</p> <ul style="list-style-type: none"> - Muzikal - Kinestetik
<p>Langkah 2 (20minit)</p>	<p>1. Menyanyikan lagu 'Sungai'.</p>  <p>Air mu mengalir Dari gunung jauh di sana Jernih dan sejuknya Sungguh indah di pandang mata</p> <p>Kau tetap mengalir Walau apa halangan tiba Tak berhenti-henti Hingga sampai di laut nantinya</p> <p>Masa juga kan berlalu Tak menunggu kita Gunakanlah sepenuhnya Janganlah leka</p>	<p>1. Guru memaparkan slaid lirik lagu 'Sungai' dan memperdengarkan lagu tersebut.</p> <p>2. Murid mendengar sambil membaca lirik lagu.</p> <p>3. Guru meminta murid menyanyikan lagu 'Sungai' dengan iringan muzik.</p> <p>4. Murid menyanyi lagu tersebut dengan iringan muzik.</p>	<p>BBM</p> <p>Slaid lirik lagu 'Sungai'</p> <p>Komputer</p> <p>LCD</p> <p>Audio</p>

	<p>2. Menyanyi sambil menepuk detik lagu.</p> <p>3. Bermain alat-alat perkusi mengiringi lagu 'Sungai'.</p> <div data-bbox="432 763 663 1077" style="display: flex; flex-direction: column; align-items: center;">     </div> <p>4. Gabungjaln</p>	<p>5. Guru membimbing murid menyanyi sambil menepuk detik.</p> <p>6. Murid menyanyi sambil menepuk detik lagu.</p> <p>7. Guru membimbing murid bermain alat perkusi mengikut kumpulan iaitu :</p> <p style="padding-left: 40px;">Kump. 1- Kastanet Kump. 2- Loceng Kump. 3- Kayu Tik-Tok Kump. 4- Kerincing</p> <p>8. Murid-murid bermain alat-alat tersebut dalam kumpulan dengan bimbingan guru.</p> <p>9. Guru meminta semua murid bermain alat perkusi secara serentak mengiringi lagu 'Sungai'.</p> <p>10. Murid-murid bermain alat-alat tersebut secara serentak dengan bimbingan guru.</p>	
--	--	---	--

		11. Guru memberi penegasan positif kepada murid-murid yang bermain alat dengan betul.	
Langkah 3 (15 minit)	1. Kuiz	<p>1. Guru membahagikan murid kepada 2 kumpulan.</p> <p>2. Guru menggunakan LCD untuk mempamerkan soalan-soalan kuiz.</p> <p>3. Guru menerangkan cara kuiz dijalankan.</p> <p>4. Wakil dari setiap kumpulan diminta keluar ke hadapan dan menjawab soalan kuiz.</p> <p>5. Guru memberi hadiah kepada kumpulan yang menang dalam aktiviti ini.</p>	<p>BBM Laptop</p> <p>LCD</p> <p>Slaid soalan kuiz</p> <p>KBKK</p> <p>Menjana minda</p> <p>Menghubung-kait</p>
Penutup (5 minit)	<p>1. Rumusan</p> <p>2. Lembaran Kerja</p>	<p>1. Guru membuat rumusan tentang isi pelajaran.</p> <p>2. Murid-murid diberi lembaran kerja sebagai kerja rumah.</p>	<p>BBM Lembaran Kerja</p>

Ulasan Pensyarah Pembimbing :

Ulasan Guru Pembimbing :

Refleksi Guru :